

新発売

小顔ジェル!



サロン開設 47年
20万人をケアした
レイ・ビューティストスタジオ主宰
田中 玲子
REIKO TANAKA

引き上げ!

脂肪分解!

塗るだけ小顔!

最先端の小顔成分を配合! 塗って即効!

大人気の「美点スリムジェル」がパワーアップして新発売! 塗るだけで血流を改善、顔全体を引き上げる! 最先端の小顔成分「ブッチャーズブルーム」と5つの小顔有効成分が効く! さらに乳酸菌生成エキスの相乗効果で瞬間小顔に! フェイスライン・たるみ・二重あごなどに塗るだけ! レイ先生も予想を超える効果に驚き!

小顔成分

- ①ブッチャーズブルーム(浮腫み予防/引き締め)
- ②アフィネス(脂肪分解)
- ③混合海藻エキス(リフティング/シワ改善)
- ④オウレン根エキス(脂肪分解/たるみ予防)
- ⑤アーモンドエキス(引き締め・たるみ改善)
- ⑥乳酸菌生成エキス(美肌/引き締め/浸透促進)



たった

2分で-1.9cm 小顔に!

YouTubeでノーカット動画公開!

レイ先生自ら小顔ケアを実践! 美点スリムジェルの効果に驚き!



YouTubeはこちらから!
レイ先生が実践!



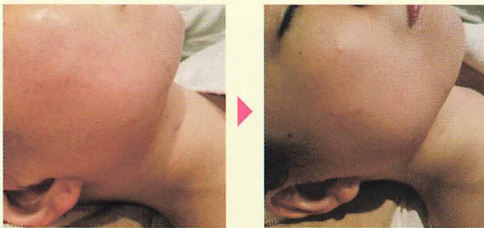
26.8cm



24.9cm

美容整形 したみたい!!

エラ張りでお悩みの女性を
美点スリムジェルプレミアムで施術!



最後に鏡を見ると...

「美容整形したみたい!」

「5kg痩せたみたいに顔が痩せてる!」

「エラ張りが取れてる!」

と、大変驚いていました。

使い方

美点スリムジェルを1プッシュ手に取り、脂肪やたるみの気になる所に塗るだけ。さらに効果を上げたい方は揉み出しがおすすめ。

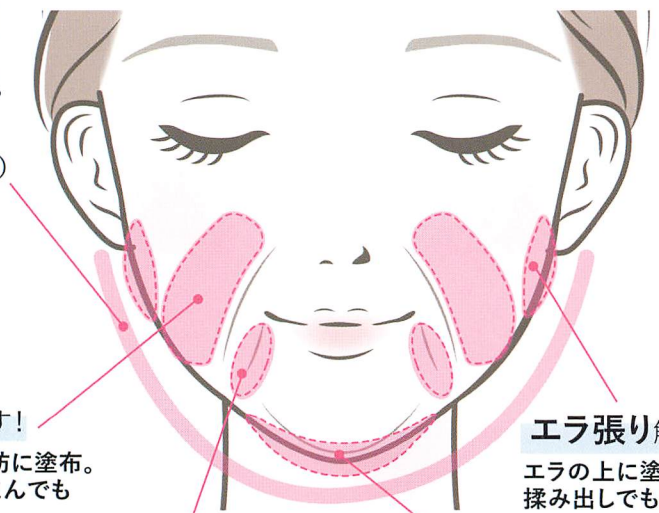
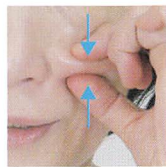
フェイスライン スッキリ

フェイスラインに塗布。
右の写真のように
揉み出すとより良い。
(2本指と1本指を使う)



ほうれい線を消す!

ほうれい線の上の脂肪に塗布。
揉み出し、または、つまんでも
効果あり!



エラ張り解消!

エラの上に塗る。
揉み出しでもOK。

マリオネットラインを消す!

マリオネットラインの脂肪に塗布。
揉み出し、またはつまむのがおすすめ。

二重あご撃退!

あごの下の脂肪に塗布。
揉み出しも効果的。

レイ・ビューティー公式



最新の人気動画

